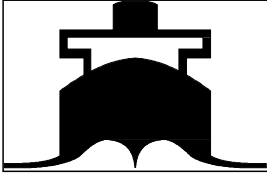


GRENAA ANHOLT FÆRGEFART

Indtægter	Regnskab 2024	Regnskab 2025	Budget 2025
Indgået for fragt	-947.708,16	-857.678,34	-800.000
Indgået fra Ørsted i.h.t. aftale	-380.240,00	-290.080,00	-400.000
Bekendtgørelse nr. 991 af 28.06.2023 1)	-1.881.600,00	-1.939.200,00	-1.939.200
Indgået passagerer lavsæson 01.01.25 - 27.06.25	-531.390,00	-777.159,00	-2.780.000
Indgået passagerer højsæson 28.06.25 - 10.08.25	-972.270,00	-1.399.051,00	0
Indgået fra passagerer lavsæson 11.08.25 - 31.12.25	-441.430,00	-717.474,00	0
Bekendtgørelse 834 af 25.06.2024 2)	-1.992.000,00	-3.612.000,00	-3.612.000
Tilskud til gennemførelse af fuldt landevejsprincip	-1.488.000,00	0,00	0
Brændstoffillæg	-823.510,00	0,00	0
Indgået for ture til Havmølleparken og andre specialture	-265.000,00	-40.000,00	0
Indgået for køretøjer	-285.633,00	-129.632,00	-300.000
Indgået for køretøjer med tilskud	-309.697,60	-496.922,40	-300.000
Bekendtgørelse nr. 991 af 28.06.2023 3)	-172.800,00	-192.000,00	-192.000
Indgået for post	-42.048,00	-43.680,00	-43.200
Andre indtægter 4)	-234.415,11	-244.822,98	-200.000
Lejeindtægter (a.c.forbrug)	-108.195,00	-123.255,00	-100.000
Lejeindtægter (anneks)	0,00	0,00	0
Omstillingsstøtte 5)	0,00	-252.000,00	0
Statstilskud gratis færge 6)	-719.465,00	-726.317,00	-719.465
	-11.595.401,87	-11.841.271,72	-11.385.865

Planlagte afgange 522, gennemførte 522 (heraf 16 afgange med Seamaster)

- 1) tilskud til nedsættelse af færgetakster for godstransport
- 2) tilskud til nedsættelse af færgetakster for passagerbefordring
- 3) tilskud til nedsættelse af færgetakster for erhvervskøretøjer, samt ø-biler ekskl. moms
- 4) indtægt for turistformidling, kaffemaskine samt lejeindtægt fra Novasol (Anholt kontoret)
- 5) statstilskud Co2 afgift
- 6) tilskud gratis færge for øboer



GRENAA ANHOLT FÆRGEFART

Udgifter	Regnskab 2024	Regnskab 2025	Budget 2024
Færgens driftsudgifter			
Hyre 7)	7.532.950,05	7.940.715,39	7.362.400
Lønsumsafgift	211.002,00	244.668,00	210.000
Personaleomkostninger (søfartsattest)	9.701,25	4.661,55	0
Personaleomkostninger	5.977,70	15.360,45	50.000
Personaleomkostninger 8)	93.007,01	97.539,18	
AKUT-fonden	335,88	323,04	
LMF (Lønmodtagernes feriemidler bidrag)		329,94	
Diæter (udbetalt via lønkontor)	6.899,41	23.741,85	
Kørsel (udbetalt via lønkontor)	16.770,75	17.809,89	
Kursus 9)	70.152,97	135.483,96	90.000
Uniformer	114.273,09	106.926,46	120.000
El-afgift Anholt	156.353,97	155.606,31	150.000
Olie 10)	1.378.983,11	1.174.474,58	1.400.000
Forsikringer	352.496,03	308.694,23	390.000
Forsikringer via Norddjurs (ansvar og katastrofe)	6.144,27	4.383,98	
Forsikringer via Norddjurs (tjenesteboliger)	8.289,22	16.251,08	
AES via lønkontor	22.199,51	21.760,62	
Vedligeholdelse/tj.ydelse u/moms	763.944,14	506.945,53	1.150.973
Vedligeholdelse/tj.ydelse m/moms	42.169,06	39.945,96	
Vedligeholdelse/varekøb	120.147,32	85.138,84	
Vedligeholdelse/sikkerhed	193.364,29	225.778,61	
Telefon	33.407,00	32.348,16	50.000
IT (betalt af NDK)	0,00	10.061,25	
Kontormaterialer	14.886,37	22.476,72	
Besejlingsaftale 11)	2.139.622,01	2.328.823,99	2.250.000
Andre udgifter 12)	249.248,79	394.013,30	300.000
Vedligehold boliger, Ejendomscentret 13)	0,00	291.000,00	
Tjenesteboliger, vand	18.980,46	14.331,95	900.000
Tjenesteboliger, renovation	33.417,00	26.469,50	
Tjenesteboliger, el	163.451,76	180.091,91	
Tjenesteboliger, huslejer 14)	255.121,44	331.637,44	
Tjenesteboliger, rep./vedli.	322.762,00	221.786,90	
Tjenesteboliger, varekøb	111.894,02	42.611,37	
Tjenesteboliger, tlf.data.m.v., forsikr.	120.956,39	127.473,61	
	14.568.908	15.149.665,55	14.423.373

7) afgang af personale, sygemelding, udbetaling af ekstra timer, overenskomstmæssig stigning for alle personalegrupper.

8) trivselsmøde forår og efterår

9) erhvervelse af lovpligtige beviser til besætningen

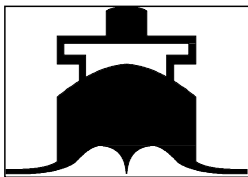
10) gennemsnitspris 5,25 pr. liter

11) oprensning Anholt

12) Co2 afgifter

13) Aftale med Ejendomscentret på vedligehold af boliger (klimaskærm)

14) lejeudgifter til bolig til ny kontorassistent og ny maskinmester



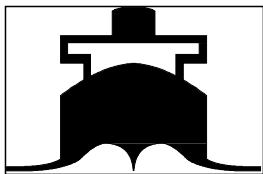
GRENAA ANHOLT FÆRGEFART

Udgifter	Regnskab 2024	Regnskab 2025	Budget 2025
Administrationsudgifter			
Løn Anholt 14)	1.102.097,82	1.242.594,62	1.100.000
Annoncer, sejlplan, web	71.363,41	61.844,87	70.000
Fragt + porto + gebyr	44.709,98	44.578,37	50.000
Kontormaterialer	10.854,03	40.525,58	20.000
Telefon	11.086,25	11.139,83	20.000
IT	250.285,20	235.863,61	250.000
Hjemmeside	31.066,86	31.822,73	30.000
Repræsentation	35.985,32	24.402,99	40.000
Møder, rejser	76.214,62	79.521,95	80.000
Prov. Stena/adm.	2.562.949,62	2.614.818,31	2.600.000
El og vand færgeleje/Grenaa+Anholt	58.874,98	64.907,87	60.000
Terminal Anholt og Grenaa	272.981,66	82.713,18	80.000
Truck, vedligehold	107.031,64	9.061,99	116.509
Truck, afbetaling	0,00	100.000,00	0
Diverse, vogne og containere 15)	286.144,06	227.586,22	150.000
Personaleomkostninger	6.720,49	1.450,80	4.000
Adm.udgifter	4.928.365,94	4.872.832,92	4.670.509
Færgens driftsudgifter	14.568.908,27	15.149.665,55	14.423.373
Total	19.497.274,21	20.022.498,47	19.093.882
Minus indtægter	-11.595.401,87	-11.841.271,72	-11.385.865
Resultat af drift	7.901.872,34	8.181.226,75	7.708.017

14) sygdommelding af kontorpersonele på Anholt

15) reparation af køle og frost containere

Note / anlæg 2025	Regnskab 2024	Regnskab 2025	Budget 2025
Dokning	1.695.420,09	3.509.613,22	3.509.000

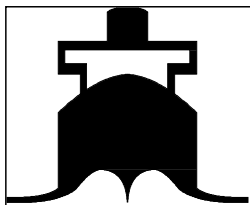


GRENAA ANHOLT FÆRGEFART
STATUS pr. 31.december 2025

Omsætningsaktiver

Byttepenge, kasse, Grenaa	3.000,00	
Byttepenge, kasse, Anholt	4.975,00	
Kontant beholdning	3.310,00	
Tilgodehavende debitorer	238.962,86	
Andre tilgodehavender teleterminal	36,00	
Andre tilgodehavender mobilepay	-81,00	
Gennemgang - fragt	81,00	
Bank	981.654,88	
Bank billet	324.377,38	
Indskud, Bygaden 4 C	15.000,00	
Indskud Østervej 2	15.300,00	
Indskud, Bygaden 4 E	9.000,00	
		1.595.616
		1.595.616

AKTIVER I ALT



GRENAA ANHOLT FÆRGEFART
STATUS pr. 31.december 2025

Forudbetalt fragt	-299,00	
Billetter-forudbetalinger	321.364,78	
Skyldige omkostninger	-670.470,89	
		-349.405
		-349.405

PASSIVER I ALT

Grenaa, den 17. februar 2026

John Daugaard

Iben Wan